

# ""Lakásvásárlási igények felmérése a lakosság körében"" kérdőív

## A kitöltők statisztikai adatai:

A válaszadók létszáma:	201
Férfi	6
Nő	44
Nincs adat	151
Életkori átlag	36.8 év

## Az eredmények összefoglalása

### 1. Jelenleg milyen házban/lakásban él?

Saját ingatlan	30	<div><div></div></div>	60%
Bérelt ingatlan	7	<div><div></div></div>	14%
Szülőkkel, rokonnal együtt nem saját ingatlanban	10	<div><div></div></div>	20%
Szolgálati lakás	1	<div><div></div></div>	2%
Egyéb	2	<div><div></div></div>	4%
Összes válasz	50		

### 2. Tervez-e saját ház/lakás vásárlást a közeljövőben?

Igen, 1-2 éven belül új ingatlant	17	<div><div></div></div>	34%
Igen, 1-2 éven belül használt ingatlant	12	<div><div></div></div>	24%
Nem	6	<div><div></div></div>	12%
Nem tudom	15	<div><div></div></div>	30%
Összes válasz	50		

### 3. Amennyiben előző kérdésre IGEN a válasza, milyen forrásból tervezi lakás/ház vásárlását? (több válasz is lehetséges) (több válasz lehetséges) (Opcionális kérdés)

Önerő	19	<div><div></div></div>	35.8%
Hitel	22	<div><div></div></div>	41.5%
CSOK	6	<div><div></div></div>	11.3%
Családi segítség	1	<div><div></div></div>	1.9%
Egyéb	5	<div><div></div></div>	9.4%
Összes válasz	53		

### 4. Milyen alapterületű házat/lakást vásárolna? (Csak akkor töltse ki, ha a 2. kérdésre IGEN választ adott.) (Opcionális kérdés)

30 négyzetméter alatti	0	<div><div></div></div>	0%
30-40 négyzetméter közötti	0	<div><div></div></div>	0%
40-50 négyzetméter közötti	4	<div><div></div></div>	11.8%
50-60 négyzetméter közötti	13	<div><div></div></div>	38.2%
60-80 négyzetméter közötti	9	<div><div></div></div>	26.5%
80-100 négyzetméter közötti	8	<div><div></div></div>	23.5%
100 négyzetméternél nagyobb	0	<div><div></div></div>	0%
Összes válasz	34		

**5. Mennyi pénzt szánna lakás/ház vásárlására? (Csak akkor töltse ki, ha a 2. kérdésre IGEN választ adott.)**  
(Opcionális kérdés)

Kevesebb, mint 6 millió forintot	13		37.1%
6-8 millió forintot	9		25.7%
8-10 millió forintot	5		14.3%
10-12 millió forintot	5		14.3%
12-15 millió forintot	3		8.6%
15 millió forintnál többet	0		0%
Összes válasz	35		

**6. Kérem, értékelje 1-8-ig terjedő skálán, hogy az alábbi szempontok lakás/ház vásárlása esetén mennyire fontosak az Ön számára. (1 - legkevésbé fontos, 8 - leginkább fontos)**

**Környék**

1	0		0%
2	0		0%
3	0		0%
4	1		2%
5	3		6%
6	10		20%
7	8		16%
8	28		56%

**Alapterület**

1	1		2%
2	0		0%
3	1		2%
4	3		6%
5	10		20%
6	12		24%
7	6		12%
8	17		34%

**Fenntartási költség**









1	0		0%
2	1		2%
3	0		0%
4	2		4%
5	3		6%
6	10		20%
7	9		18%
8	25		50%

**Legyen saját kert, udvar**









1	1		2%
2	0		0%
3	0		0%
4	7		14%
5	5		10%

6	3		6%
7	8		16%
8	26		52%









#### Jó elrendezés

1	0		0%
2	0		0%
3	0		0%
4	0		0%
5	4		8%
6	8		16%
7	11		22%
8	27		54%









#### Felszereltség

1	0		0%
2	0		0%
3	3		6%
4	4		8%
5	9		18%
6	7		14%
7	6		12%
8	21		42%

#### Közelben legyen iskola, óvoda

1	5		10%
2	4		8%
3	1		2%
4	8		16%
5	11		22%
6	6		12%
7	4		8%
8	11		22%

#### Közelben legyen gyógyszertár

1	4		8%
2	3		6%
3	1		2%
4	13		26%
5	10		20%
6	5		10%
7	5		10%
8	9		18%

#### Közelben legyen ABC

1	3		6%
2	1		2%
3	2		4%

4	8	<div><div></div></div>	16%
5	12	<div><div></div></div>	24%
6	8	<div><div></div></div>	16%
7	3	<div><div></div></div>	6%
8	13	<div><div></div></div>	26%

#### Közelben legyen játszótér

1	9	<div><div></div></div>	18%
2	2	<div><div></div></div>	4%
3	6	<div><div></div></div>	12%
4	9	<div><div></div></div>	18%
5	13	<div><div></div></div>	26%
6	3	<div><div></div></div>	6%
7	4	<div><div></div></div>	8%
8	4	<div><div></div></div>	8%

#### 7. Mennyi az Ön háztartásának rendszeres havi bevétele?

0-100.000 Ft	5	<div><div></div></div>	10%
100.000 - 200.000 Ft	12	<div><div></div></div>	24%
200.000 - 300.000 Ft	11	<div><div></div></div>	22%
300.000 - 500.000 Ft	9	<div><div></div></div>	18%
500.000 Ft fölött	5	<div><div></div></div>	10%
Nem kívánom megadni	8	<div><div></div></div>	16%
Összes válasz	50		

#### 8. Mi az Ön fő bevételi forrása? (több válasz lehetséges)



Rendszeres munka alkalmazottként (bejelentett, szerződéses)	37	<div><div></div></div>	71.2%
Alkalmi munka	1	<div><div></div></div>	1.9%
Saját vállalkozás	3	<div><div></div></div>	5.8%
Családi támogatás	1	<div><div></div></div>	1.9%
Egyéb	10	<div><div></div></div>	19.2%
Összes válasz	52		

#### 9. Elegendőek a bevételei a kiadásai fedezésére?










Igen.	28	<div><div></div></div>	56%
Igen, még félre is tudok tenni valamennyit.	12	<div><div></div></div>	24%
Nem, segítségre van szükségem.	10	<div><div></div></div>	20%
Összes válasz	50		

#### 10. Rendelkezik-e havi lakás megtakarítással?

Igen	17	<div><div></div></div>	34%
------	----	------------------------	-----

Nem	26		52%
Még nem, de tervezem	7		14%
Összes válasz	50		

#### 11. Hányan élnek jelenleg egy háztartásban?

Egyedül élek	4		8%
Párommal élek	15		30%
Egyedülálló szülőként, 1 gyermekkel	3		6%
Egyedülálló szülőként, 2 gyermekkel	1		2%
Egyedülálló szülőként, 3 vagy több gyermekkel	2		4%
Párommal + 1 gyermekkel	6		12%
Párommal + 2 gyermekkel	6		12%
Párommal + 3 vagy több gyermekkel	4		8%
Egyéb	9		18%
Összes válasz	50		

12. Köszönöm válaszait, amelyek fontos adatok az Önkormányzat által végzett felméréshez! Ha a társasházak építésével, vásárlásával kapcsolatban további információra lenne szüksége, kérem, küldjön e-mailt Toldi Balázs polgármester számára a [polgarmester@gyomaendrod.hu](mailto:polgarmester@gyomaendrod.hu) e-mail címre.

**Magyarázat:** Az „Összes válasz” az adott kérdésekre adott válaszokat összesítve mutatja. Százalékos bontásban ábráztuk, hogy a kitöltők milyen arányban jelölték be az egyes válaszlehetőségeket.